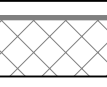


LEGENDA:

A, B.... F



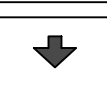
GRANICE TERENU OPRACOWANIA



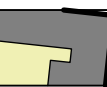
ZABUDOWA ISTNIEJĄCA



PROJEKTOWANE OGRODZENIE



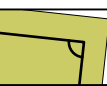
WEJŚCIE / WJAZD NA TEREN



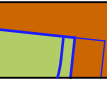
PROJEKTOWANY BUDYNEK
ZAPLECZA ZESPOŁU BOISK
Z WIDOWNIĄ DO 50 OSÓB




WEJŚCIE DO BUDYNKU



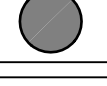
PROJEKTOWANE NAWIERZCHNIE
SZTUCZNE, CHŁONNE
SZTUCZNA TRAWA



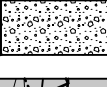
PROJEKTOWANE NAWIERZCHNIE
SZTUCZNE, CHŁONNE
TARTAN




PROJEKTOWANE NAWIERZCHNIE
CHŁONNE, PIASKOWNICA



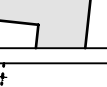
PROJEKTOWANE NAWIERZCHNIE
CHŁONNE, BETONOWA



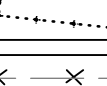
PROJEKTOWANE NAWIERZCHNIE
CHŁONNE, ŻWIWOWE



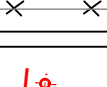
PROJEKTOWANE NAWIERZCHNIE
UTWARDZONE PARKINGU, CIĄGÓW
PIESZO-JEZDNYCH



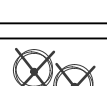
PROJEKTOWANE NAWIERZCHNIE
UTWARDZONE Z KOSTKI BRUKOWEJ
PIESZO-JEZDNE




PROJEKTOWANE PIŁKOŁAPY



ELEMENTY LIKWIDOWANE
STARA BIEŻNIA, BRAMKI, INSTAL
WODY DO PODLEWANIA



PROJEKTOWANE OŚWIETLENIE
TERENU



DOMIERZONE DRZEWIA W OBSZARZE
ZADRZEWIONYM, DO USUNIĘCIA
I DO POZOSTAWIENIA

KOSZ NA ŚMIECI: " VERU "

SZER.xWYS.xGŁ. 45x95x45
POJEMNOŚCI 70l
ZE STALI NIERDZEWNEJ
ZAMYKANY NA KLUCZ
NA KONSTRUKCJI ZE STALI
CZARNEJ MALOWANEJ PROSZKOWO
I WKŁADZIE ZE STALI CYNKOWANEJ
PRZYKRĘCANY DO PODŁOŻA, WOLNOSTĄCY

ŁAWKA OGRODOWA: " PLURIS 02.405 " ZANO

SZER.xWYS.xGŁ. 196x45x45
NOGI ZE STALI WĘGLOWEJ PROILE 80x40
SIEDZISKO Z DESKI ŚWIERKOWEJ
IMPREGNOWANEJ
PRZYKRĘCANY DO PODŁOŻA, WOLNOSTĄCY

PROJEKT WYKONANY NA FRAGMENTIE CYFROWEJ KOPII
MAPY DO CELÓW PROJEKTOWYCH,
OPRACOWANEJ PRZEZ UPRAWNIŁONEGO GEODETĘ
I ZAEWIDENCJONOWANEJ W ZASOBACH GEODEZYJNO
KARTOGRAFICZNYCH STAROSTY PABIANICKIEGO
POD NUMEREM P.1008.2020.1213 W DNIU 15 MAJA 2020r.

INWESTOR: ZESPÓŁ SZKÓŁ CENTRUM KSZTAŁCENIA ROLNICZEGO W WIDZEWIE UL. SZKOLNA 12 95-054 KSAWERÓW	
OBJEKT: ZESPÓŁ SPORTOWY Z ZAPLECZEM PRZY ZSCKR W WIDZEWIE UL. SZKOLNA 12, KSAWERÓW NR EWID. DZ. 2162/26, OB. KSAWERÓW	NR RYS: PZ.02
TYTUŁ OPRACOWANIA: PROJEKT WYKONAWCZY	DATA: 09.2020r.
TYTUŁ RYSUNKU: ZAGOSPODAROWANIE TERENU OGRODZENIE, MAŁA ARCHITEKTURA	SKALA: 1:500
PROJEKTANT ARCHITEKTURA	ARCH. MARCIN GAEDE NR UPR. ARCH.: 331.000KK/2010, LO-0690
PROJEKTANT ARCHITEKTURA	ARCH. JOANNA KAFAR NR UPR. ARCH.: 6/R-602/L0IA/07, PK-0249
© PROJEKT CHRONIONY PRAWEM AUTORSKIM	